



## Курсы гражданской обороны

**ДЕЙСТВИЯ НАСЕЛЕНИЯ**  
**при получении сигнала оповещения**  
**«ВНИМАНИЕ ВСЕМ!»**

**Человечество с древних времен убедилось  
в важности получения своевременных сведений  
о приближающейся беде.**

**Еще в средние века римляне говорили:**

**«Предупрежден -  
значит вооружен!»**



**Будучи предупрежденным о близкой опасности, человек  
может заранее готовиться к тому, чтобы справиться с ней,  
способен намного успешней противостоять возможным  
потенциальным негативным факторам, угрожающим ему.  
Это утверждение в полной мере относится и к населению в  
целом.**

## **Предупредительный сигнал оповещения**

### **«Внимание всем!»**

**принят в системе ГО 02 января 1989 г. для оповещения населения в ЧС природного и техногенного характера, а также в условиях военных конфликтов.**

**Для оповещения было решено использовать сирены.**

**Поэтому с тех пор завывание электросирен, прерывистые гудки предприятий означают сигнал «Внимание всем», а не «Воздушная тревога», как это предусматривалось прежде.**

**Таким образом, сигнал**

### **«Внимание всем!» (звучание сирен)**

**применяется как в мирное, так и в военное время и дает возможность сразу привлечь внимание всего населения города, района, республики, области.**

# ВКЛЮЧЕНИЕ ЭЛЕКТРИЧЕСКИХ СИРЕН - это

**ПРЕРЫВИСТЫЙ,  
ЗАВЫВАЮЩИЙ ЗВУК,**



**КОТОРЫЙ ОЗНАЧАЕТ**

**ЕДИННЫЙ СИГНАЛ ОПАСНОСТИ**

**«ВНИМАНИЕ ВСЕМ!»**

**ТЕКСТЫ СООБЩЕНИЙ (уточняющая информация  
и порядок действий ) ПЕРЕДАЮТСЯ В ТЕЧЕНИЕ 5 МИНУТ  
с ПРЕКРАЩЕНИЕМ ПЕРЕДАЧИ ДРУГОЙ ИНФОРМАЦИИ**

# СРЕДСТВА ОПОВЕЩЕНИЯ ПО СИГНАЛАМ ГО



**ТЕЛЕВИДЕНИЕ**

**ИНТЕРНЕТ**



**РАДИО**



**ТЕЛЕФОН**

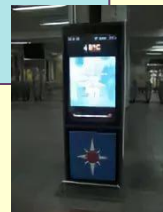


**СОТОВАЯ СВЯЗЬ  
(СМС оповещения)**



**органы  
ГОЧС**

**ТЕРМИНАЛЫ  
ОКСИОН**



**ГРОМКОГОВОРИТЕЛИ**



**СИГНАЛЫ  
ТРАНСПОРТА**

**СИРЕНЫ**

**ГУДКИ  
ПРЕДПРИЯТИЙ**



# ЕДИНЫЙ СИГНАЛ ОПАСНОСТИ



**«ВНИМАНИЕ ВСЕМ!»**

**СПОСОБ ПОДАЧИ:**

**Звуковой сигнал с помощью сирен, гудков и других средств оповещения, установленных в городах и на предприятиях**



**С КАКОЙ ЦЕЛЬЮ ПОДАЕТСЯ:**

**Включается для привлечения внимания персонала и населения о передачи информации о различных видах ЧС.**



**ДЕЙСТВИЯ ПО СИГНАЛУ:**

**Включить все имеющиеся средства радио- теле коммуникаций, прослушать экстренное сообщение органов управления ГО о сложившейся обстановке  
**ДЕЙСТВОВАТЬ СОГЛАСНО ПОЛУЧЕННЫМ УКАЗАНИЯМ!****

**При невозможности ознакомления с информацией такими способами гражданину следует обратиться в ЕДДС МО, либо позвонить по единому номеру вызова экстренных оперативных служб «112».**

ПРИ УГРОЗЕ ВОЗНИКНОВЕНИЯ И ВОЗНИКНОВЕНИИ ЧРЕЗВЫЧАЙНЫХ СИТУАЦИЙ  
ПРИМЕНЯЕТСЯ ЕДИНЫЙ ПРЕДУПРЕДИТЕЛЬНЫЙ СИГНАЛ:

# «ВНИМАНИЕ ВСЕМ!»



## ДЕЙСТВИЯ ПО СИГНАЛУ:

- Включить радио, телевизор, интернет для прослушивания/просматривания экстренного сообщения. **НЕ ПАНИКОВАТЬ!**
- Действовать в соответствии с полученными инструкциями.

Экстренные сообщения передаются в виде речевой информации  
повторяясь в течении пяти минут

## СПОСОБЫ ОПОВЕЩЕНИЯ:



Радио



Сирены



Телевизор



Телефон



Автомобиль

Единый  
телефон вызова  
спасательных служб



# 112

Пожарная служба.....	101	(с сотового телефона)	01	(со стационарного телефона)
Полиция.....	102	(с сотового телефона)	02	(со стационарного телефона)
Скорая помощь.....	103	(с сотового телефона)	03	(со стационарного телефона)
Газовая служба.....	104	(с сотового телефона)	04	(со стационарного телефона)



# ПАМЯТКА

## ДЕЙСТВИЯ НАСЕЛЕНИЯ ПО СИГНАЛУ



### Звуковой сигнал

#### подаётся с помощью:

- сирен, гудков предприятий;
- городской уличной сети радиовещания;
- машин ГИБДД, полиции, ГО и ЧС.

*Действуйте быстро, без суеты,  
соблюдайте порядок и дисциплину.*

**«ВНИМАНИЕ ВСЕМ!»**

**ЦЕЛЬ СИГНАЛА** – привлечь внимание граждан, предупредить, информировать о происшествиях, авариях, чрезвычайных ситуациях.

### Действия населения по сигналу:

✓ **включите радио, телевизор;**

✓ **прослушайте речевое сообщение;**

✓ **действуйте  
в соответствии с указаниями;**

✓ **оповестите соседей и близких  
о полученной информации.**

Если в сообщении было указание покинуть помещение, не забудьте **отключить оборудование, осветительные и нагревательные приборы, перекрыть газ, воду.**

Возьмите с собой **документы** (паспорт, свидетельство о рождении детей и другие), **деньги**, **медикаменты**, приём которых для вас обязателен и по возможности **запас еды и питьевой воды** на сутки.

**При получении сигнала «Внимание всем!»  
действия населения зависят от места  
нахождения в этот момент:**

## **НА РАБОЧЕМ МЕСТЕ:**

- на территории предприятия или в цеху прервать рабочий процесс, завершить телефонный разговор или совещание;
- находясь в шумном цеху, остановить станок, заглушить машину, а если невозможно это сделать, то получить информацию о событии по системе оповещения организации или другим установленным в организации способом.



## **В общественном транспорте**



- **дождаться остановки транспортного средства;**
- **прослушать сообщение по системе оповещения на транспорте (на станции метро, на автостанции, на автовокзале), по уличным громкоговорителям или по радио;**
- **действовать по прослушанным рекомендациям и указаниям работников общественного транспорта;**
- **при покидании транспортного средства соблюдать осторожность, не допускать паники.**

## **В личном автомобиле:**



- **остановить автомобиль;**
- **включить радиоприемник на волне местной радиостанции или прослушать речевое сообщение по системе оповещения;**
- **действовать в соответствии с рекомендациями.**

# На улице

- услышав сигнал на улице города или населенного пункта подойти к ближайшему уличному громкоговорителю и по окончании звукового сигнала сирен прослушать информацию, выполнить все рекомендации;
- убедиться в правильном понимании текста сообщения.



# В местах массового скопления людей:

- услышав сигнал, сохранять спокойствие и прослушать речевое сообщение по системе оповещения;
- после этого следовать указаниям администрации, в случае необходимости покинуть место скопления людей, не создавая толпы и обеспечив помощь детям, лицам пожилого возраста и инвалидам.

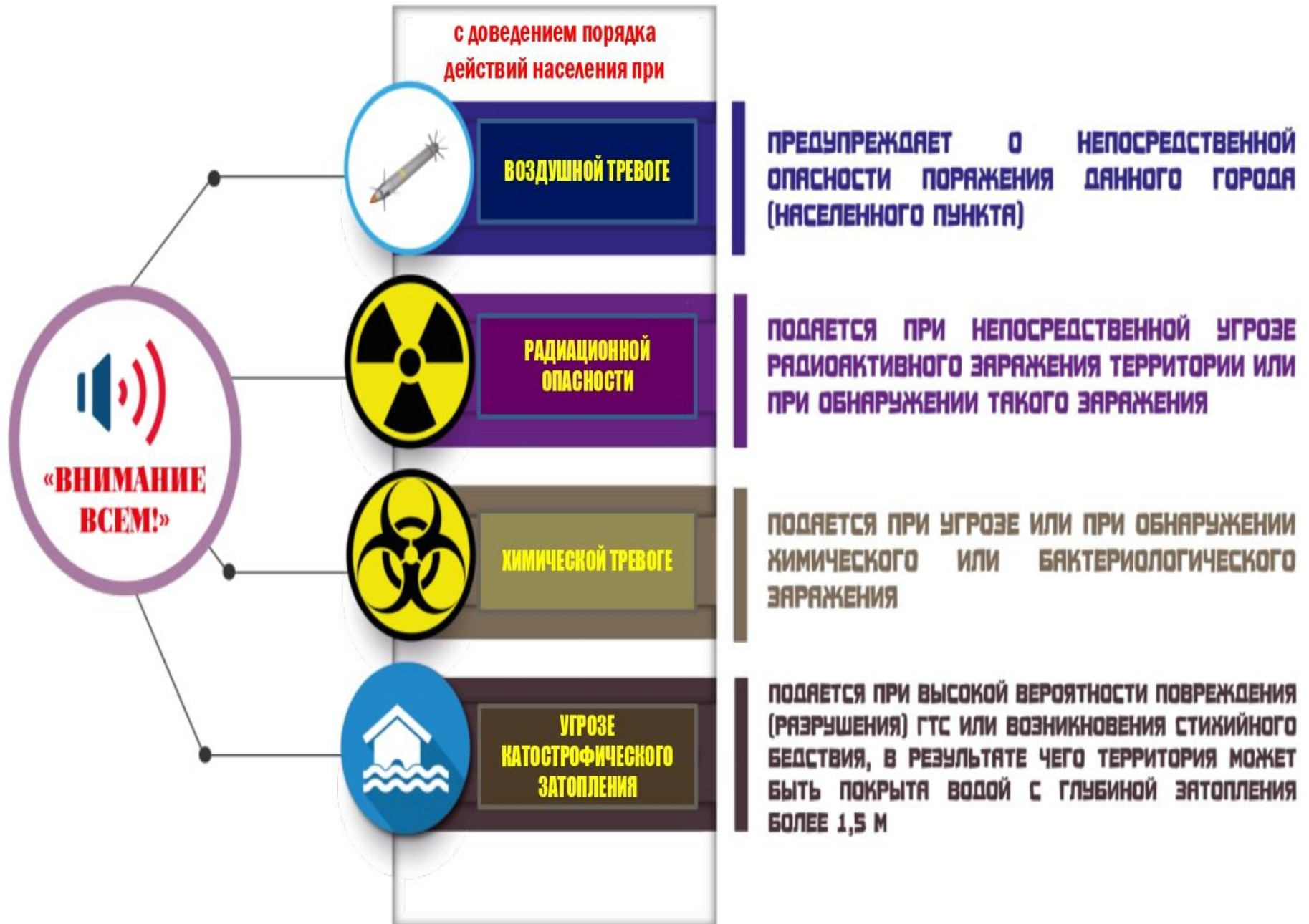


## Дома:



- услышав сигнал необходимо включить телевизор, радиоприемник, репродуктор радиотрансляционной сети и прослушать сообщение местных органов власти или органов управления ГО и ЧС;
- необходимо действовать согласно полученным рекомендациям;
- проинформировать соседей по подъезду и месту жительства - возможно, они не слышали передаваемой информации;
- пресекать немедленно любые проявления паники и слухи.

# СИГНАЛ ОПОВЕЩЕНИЯ ГРАЖДАНСКОЙ ОБОРОНЫ





## «ВНИМАНИЕ ВСЕМ!»



### ДЕЙСТВИЯ НАСЕЛЕНИЯ:

УСЛЫШАВ СИРЕНУ, НЕМЕДЛЕННО ВКЛЮЧИТЕ РАДИО, ТЕЛЕВИЗОР И ПРОСЛУШАЙТЕ СООБЩЕНИЕ УПРАВЛЕНИЯ ПО ДЕЛАМ ГРАЖДАНСКОЙ ОБОРОНЫ И ЧРЕЗВЫЧАЙНЫМ СИТУАЦИЯМ О ПОРЯДКЕ ДЕЙСТВИЙ.



ПОЛУЧЕННУЮ ИНФОРМАЦИЮ ПЕРЕДАЙТЕ СОСЕДЯМ.



ДЕЙСТВУЙТЕ СОГЛАСНО УСЛЫШАННЫМ ПРАВИЛАМ.

## «ВОЗДУШНАЯ ТРЕВОГА»

### ДЕЙСТВИЯ НАСЕЛЕНИЯ:

НЕОБХОДИМО ВЗЯТЬ С СОБОЙ ЛИЧНЫЕ ДОКУМЕНТЫ, СРЕДСТВА ИНДИВИДУАЛЬНОЙ ЗАЩИТЫ, ЗАПАС ВОДЫ И ПРОДОВОЛЬСТВИЯ



УКРЫТЬСЯ В БЛИЖАЙШЕМ ЗАЩИТНОМ СООРУЖЕНИИ (ПОДВАЛ, ЦОКОЛЬНОЕ ПОМЕЩЕНИЕ ЗДАНИЯ, УБЕЖИЩЕ)



## «ХИМИЧЕСКАЯ ТРЕВОГА»

### ДЕЙСТВИЯ НАСЕЛЕНИЯ:

НЕОБХОДИМО БЫСТРО НАДЕТЬ ПРОТИВОГАЗ, А В СЛУЧАЕ НЕОБХОДИМОСТИ И СРЕДСТВА ЗАЩИТЫ КОЖИ



ПРИ ПЕРВОЙ ЖЕ ВОЗМОЖНОСТИ УКРЫТЬСЯ В ЗАЩИТНОМ СООРУЖЕНИИ



## «РАДИАЦИОННАЯ ОПАСНОСТЬ»

### ДЕЙСТВИЯ НАСЕЛЕНИЯ:

НАДЕТЬ РЕСПИРАТОР, ПРОТИВОПЫЛЕВУЮ ТКАНЕВУЮ МАСКУ ИЛИ ВАТНО-МАРЛЕВУЮ ПОВЯЗКУ, А ПРИ ИХ ОТСУТСТВИИ - ПРОТИВОГАЗ



ВЗЯТЬ ПОДГОТОВЛЕННЫЙ ЗАПАС ПРОДУКТОВ, ИНДИВИДУАЛЬНЫЕ СРЕДСТВА МЕДИЦИНСКОЙ ЗАЩИТЫ, ПРЕДМЕТЫ ПЕРВОЙ НЕОБХОДИМОСТИ



УЙТИ В ПРОТИВОРАДИАЦИОННОЕ УБЕЖИЩЕ ИЛИ ПРОСТЕЙШЕЕ УКРЫТИЕ



## СИГНАЛ «УГРОЗА КАТАСТРОФИЧЕСКОГО ЗАТОПЛЕНИЯ»

### ДЕЙСТВИЯ НАСЕЛЕНИЯ:



ОТКЛЮЧИТЬ СВЕТ, ГАЗ, ВОДУ,  
ОТОПИТЕЛЬНЫЕ ПРИБОРЫ.



ВЗЯТЬ С СОБОЙ ДОКУМЕНТЫ.



ОСУЩЕСТВИТЬ ЭВАКУАЦИЮ ИЛИ,  
ПРИ ЕЕ НЕВОЗМОЖНОСТИ,  
ЗАНЯТЬ ВЕРХНИЕ ЯРУСЫ  
ПРОЧНЫХ СООРУЖЕНИЙ  
ДО ПРИБЫТИЯ ПОМОЩИ.



## Сигнал «ОТБОЙ!»



- Возвращайтесь к месту проживания.
- Будьте в готовности к возможному повторению сигнала гражданской обороны «ВНИМАНИЕ ВСЕМ!»



МЧС России

# ГРАЖДАНСКАЯ ОБОРОНА

## ПОРЯДОК ДЕЙСТВИЙ НАСЕЛЕНИЯ ПО СИГНАЛУ ГО ПРИ НАХОЖДЕНИИ ДОМА

### Сигнал «ВНИМАНИЕ ВСЕМ!»



СОПРОВОЖДАЕТСЯ ВКЛЮЧЕНИЕМ СИРЕН, ПРЕРЫВИСТЫМИ ГУДКАМИ С ПОСЛЕДУЮЩЕЙ РЕЧЕВОЙ ИНФОРМАЦИЕЙ О СИГНАЛЕ ГО

- Услышав СИГНАЛ, включите радиоприемник, телевизор и прослушайте сообщение о сложившейся ситуации и порядке действий.
- Полученную информацию передайте соседям.
- Действуйте в соответствии с переданным сообщением.

### СПОСОБЫ ОПОВЕЩЕНИЯ



ТЕЛЕВИДЕНИЕ ГРОМКОГОВОРИТЕЛИ СИРЕНЫ КОЛОКОЛ (РЫНДА) РАДИО  
ГУДКИ ПРЕДПРИЯТИЙ И ТРАНСПОРТНЫХ СРЕДСТВ ТЕЛЕФОН, СМС-СООБЩЕНИЕ ПОДВИЖНЫЕ ЗВУКОСИЛИТЕЛЬНЫЕ УСТАНОВКИ ИНФОРМАЦИОННОЕ ТАБЛО СОЦИАЛЬНЫЕ СЕТИ

### ДЕЙСТВИЯ НАСЕЛЕНИЯ



Отключить свет, газ, воду, отопительные приборы!



Закрывать плотно окна и двери!



Закрывать мокрой тканью щели вокруг двери, вентиляционных отверстий!



Взять документы, аптечку, необходимые вещи, запас продуктов и воды!



При необходимости оказать помощь детям и престарелым!



Укрываться в ближайшем защитном сооружении, заглубленном помещении или других сооружениях подземного пространства, включая метрополитен!



Прибыть в район сбора!



Эвакуироваться в безопасный район!

#### ВОЗДУШНАЯ ТРЕВОГА



#### ХИМИЧЕСКАЯ ТРЕВОГА



#### РАДИАЦИОННАЯ ОПАСНОСТЬ



#### УГРОЗА КАТАСТРОФИЧЕСКОГО ЗАТОПЛЕНИЯ



### Сигнал «ОТБОЙ!»



- Возвращайтесь к месту проживания.
- Будьте в готовности к возможному повторению сигнала гражданской обороны «ВНИМАНИЕ ВСЕМ!»



# ГРАЖДАНСКАЯ ОБОРОНА

## ПОРЯДОК ДЕЙСТВИЙ НАСЕЛЕНИЯ ПО СИГНАЛУ ГО ПРИ НАХОЖДЕНИИ НА РАБОТЕ

### Сигнал «ВНИМАНИЕ ВСЕМ!»



СОПРОВОЖДАЕТСЯ ВКЛЮЧЕНИЕМ СИРЕН, ПРЕРЫВИСТЫМИ ГУДКАМИ С ПОСЛЕДУЮЩЕЙ РЕЧЕВОЙ ИНФОРМАЦИЕЙ О СИГНАЛЕ ГО

- Услышав СИГНАЛ, включите радиоприемник, телевизор и прослушайте сообщение о сложившейся ситуации и порядке действий.
- Полученную информацию передайте соседям.
- Действуйте в соответствии с переданным сообщением.

### СПОСОБЫ ОПОВЕЩЕНИЯ



ТЕЛЕВИДЕНИЕ ГРОМКОГОВОРИТЕЛИ СИРЕНЫ КОЛОКОЛ (РЫНДА) РАДИО  
ГУДКИ ПРЕДПРИЯТИЙ И ТРАНСПОРТНЫХ СРЕДСТВ ТЕЛЕФОН, СМС-СООБЩЕНИЕ ПОДВИЖНЫЕ ЗВУКОСИЛИТЕЛЬНЫЕ УСТАНОВКИ ИНФОРМАЦИОННОЕ ТАБЛО СОЦИАЛЬНЫЕ СЕТИ

### ДЕЙСТВИЯ НАСЕЛЕНИЯ



Отключить свет, газ, воду, отопительные приборы!



Закрывать плотно окна и двери!



Закрывать мокрой тканью щели вокруг двери, вентиляционных отверстий!



Использовать средства индивидуальной защиты!



Укрываться в ближайшем защитном сооружении, заглубленном помещении или других сооружениях подземного пространства, включая метрополитен!



Прибыть в район сбора!



Эвакуироваться в безопасный район!

#### ВОЗДУШНАЯ ТРЕВОГА



#### ХИМИЧЕСКАЯ ТРЕВОГА



#### РАДИАЦИОННАЯ ОПАСНОСТЬ



#### УГРОЗА КАТАСТРОФИЧЕСКОГО ЗАТОПЛЕНИЯ



### Сигнал «ОТБОЙ!»



- Возвращайтесь к месту работы.
- Будьте в готовности к возможному повторению сигнала гражданской обороны «ВНИМАНИЕ ВСЕМ!»



# Действия населения в случае получения сообщения «Воздушная тревога» (Ракетная опасность) :

**Если Вы находитесь дома:**

- необходимо взять с собой личные документы, СИЗ, запас воды и продовольствия;



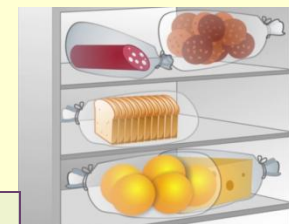
- отключить приборы, потребляющие электроэнергию, воду, газ;



- плотно закрыть окна, форточки, вентиляционные устройства;



- принять меры по защите продуктов, воды и пищи от возможного заражения,



- укрыться в ближайшем защитном сооружении (подвал, цокольный этаж, убежище).



# Действия населения в случае получения сообщения «Воздушная тревога» (Ракетная опасность)» :

**На рабочем месте:** Действуйте согласно инструкции, предусматривающей немедленное прекращение работ с безаварийной остановкой оборудования и переводом процессов непрерывного цикла на безопасный режим работы, с последующим убытием в укрытие.

**В городском транспорте** необходимо выйти из транспорта на ближайшей остановке и действовать по указанию постов ГО, полиции, водителей.

**В общественных местах** действовать по указанию администрации, постов ГО, полиции.

**Во всех случаях** укрыться в ближайшем защитном сооружении (подвале, цокольном этаже, убежище), а при его отсутствии – в овраге, насыпи, яме.

# Действия населения в случае получения сообщения

## «Радиационная опасность»

- необходимо принять йодистый препарат, выданный по месту работы или жительства;

- надеть респиратор, ватно-марлевую повязку (при наличии – противогаз),



- Взять подготовленный запас продуктов, индивидуальные средства медицинской защиты, предметы первой необходимости



- и укрыться в ЗС.



# Действия населения в случае получения сообщения

## «Химическая тревога»:

При аварии с выбросом опасных химических веществ будет сообщено:

### 1. На каких улицах населению оставаться в квартирах:

- по возможности загерметизировать окна и двери;



- надеть влажную марлевую повязку;



- отключить газовые и электроприборы;



2. На каких улицах населению немедленно выходить из зоны заражения в указанных направлениях, взяв документы и деньги.



# Действия ВО ВСЕХ СЛУЧАЯХ



Проверить оповещены ли  
соседи, сотрудники

ОТКЛЮЧИТЬ




электричество



газ



воду




ОКАЗАТЬ ПОМОЩЬ БОЛЬНЫМ,  
ДЕТЯМ, ИНВАЛИДАМ, ПРЕСТАРЕЛЫМ;

СОБРАТЬ:



документы

СИЗ



продукты



аптечку

**СТРОГО ВЫПОЛНЯТЬ РАСПОРЯЖЕНИЯ ГО !!!**

# ГРАЖДАНСКАЯ ОБОРОНА

## ТРЕВОЖНЫЙ ЧЕМОДАНЧИК

### ТРЕВОЖНЫЙ ЧЕМОДАНЧИК

Как правило, представляет собой укомплектованный рюкзак (сумку), в котором находятся необходимый набор одежды, предметы гигиены, медикаменты, продукты питания и другое имущество. Правильно укомплектованный рюкзак может обеспечить автономное существование человека в экстремальных ситуациях.

### ИМЕТЬ С СОБОЙ



**ДОКУМЕНТЫ**  
в непромокаемой упаковке

ДЕНЬГИ И БАНКОВСКИЕ КАРТЫ



**СРЕДСТВА СВЯЗИ**  
зарядное устройство, дополнительный аккумулятор

### ПРИМЕРНАЯ КОМПЛЕКТАЦИЯ



**ОДЕЖДА**  
Нательное белье,  
одежда и обувь  
по сезону



**РЕМОНТНЫЙ  
КОМПЛЕКТ**  
Нитки, иголки и пр.



**ЗАПАС ЕДЫ  
И ВОДЫ**



**ПОСУДА  
ОДНОРАЗОВАЯ,  
НОЖ**



**ФОНАРИК  
И ЗАПАС  
БАТАРЕЕК**



**СВЕЧА,  
СПИЧКИ,  
ЗАЖИГАЛКА**



**СРЕДСТВА ЛИЧНОЙ  
ГИГИЕНЫ**  
Зубная щетка и паста,  
мыло, полотенце,  
туалетная бумага, носовые  
платки, влажные салфетки,  
и другие средства личной  
гигиены



**АПТЕЧКА  
ПЕРВОЙ  
ПОМОЩИ**

# Тревожный чемоданчик :

**1. Документы:** паспорт, военный билет, пенсионное удостоверение, трудовую книжку, диплом (аттестат о образовании), удостоверение по квалификации, свидетельство о браке, о рождении детей, аттестаты — таблицы успеваемости детей.



**2. Мобильный телефон**

**3. По несколько комплектов одежды** на сейчас (2 комплекта нижнего белья., носки) плюс что-то потеплее, то же самое с обувью, постельные принадлежности.

**4. Воду**



**5. Лекарства** первой необходимости.

**6. Средства личной гигиены**

**7. Продукты питания на 2-3 дня**



**8. Деньги**

**9. Котелок, кружку, приборы, тарелку.**

**10. Спички, зажигалка**

**11. Медикаменты (набор первой помощи).**

**12. Компас и термометр**

**13. Нож.**

**14. Нитки , иголки.**

**15. Ручная кладь — не более 50 кг на человека**

# ЗАКЛЮЧЕНИЕ

Само по себе оповещение и информирование необходимое, но недостаточное условие для обеспечения защиты от тех или иных опасностей и угроз.

**Население, работники организаций должны быть обучены действиям по сигналам оповещения, уметь правильно реагировать на информацию в различных условиях.**

Подчеркивая важную роль оповещения и информирования населения об опасностях, Герой России Шойгу С.К., длительное время возглавлявший МЧС России, обладающий колоссальным опытом ликвидации самых разнообразных ЧС природного и техногенного характера, имел полное право в одном из своих выступлений придать древней метафоре "Предупрежден - значит, вооружен" еще один смысл:



**"Предупрежден - значит, спасен!".**



**ВНИМАНИЕ  
ВСЕМ!**